

TECHNISCHE DATEN

Die Firma WIR GmbH arbeitet größtenteils mit dem Programm FreeHand – Version 11 (Mac), da sämtliche Etikettenstanzformen zur Montage ausschließlich in FreeHand vorliegen. Wenn Sie die Daten in einem anderen Format als FreeHand anliefern, beachten Sie bitte die untenstehenden Punkte.

Unterstützte DTP-Programme (Mac):

- Macromedia FreeHand (FH)
- Adobe Acrobat (PDF)
- Adobe Illustrator (AI, EPS)
- Adobe PhotoShop (TIFF, EPS)

Corel-Draw-Anwender:

Corel-Draw-Dateien (CDR) können nur bedingt übernommen werden (bis Version 10). In diesem Fall müssen alle Schriften in Kurven umgewandelt werden. Exportieren Sie danach Ihre Datei als Adobe Illustrator (bis Version 10). Diese kann, im Regelfall, von uns verarbeitet werden.

Schriften:

Liefere sie verwendete Schriften bitte mit oder wandeln sie diese in Pfade/Kurven um. Beachten Sie bitte, dass bei umgewandelten Schriften unsererseits keine Änderungen mehr vorgenommen werden können.

Bilder – Dateiformate:

- TIFF-Datei, EPS-Datei, PDF-Datei
- Bilder unbedingt gesondert abspeichern. Nicht in Dokumente einbetten!

Bilder – Auflösung:

Farbbilder: 300 dpi bei Platzierung 1:1 (100%)
 Strichbild / Graustufenbild / gescannte Texte: mind. 800 dpi bei Platzierung 1:1 (100%)
 Bitte verwenden Sie keine RGB-Bilder mit 72 dpi aus dem Internet!

Bilder – Farbtiefen:

Farbbilder: CMYK 32 Bit
 s/w oder Graustufenbilder: 8 Bit

Bilder – Farbseparation:

CMYK (4c Eurokala coated) = Standard für Druckvorbereitung
 Es werden keine eingebetteten CMYK-Profile verwendet.

Logos:

- Vektor-Datei (skalierbar)
 - TIFF, EPS, PDF – 300 dpi bei Platzierung 1:1 (100%)
- Bitte geben Sie zusätzlich noch Echtfarben an oder verwenden Sie die CMYK-Eurokala.
 Bitte keine RGB-Farben verwenden.

Raster:

Rasterweite : 150 Linien/Zoll – Drucker: 2540 Punkte/Zoll – Rasterform: Punkt
 Verläufe und Rasterungen sind von 5% bis 95% möglich

Beschnitt:

Bei der Herstellung von Etiketten wird mit einem Beschnitt von 1 mm gearbeitet. Schriften, Druckränder etc. müssen mind. 2 mm vom Stantrand entfernt sein. Bei allen anderen Druckerzeugnissen wird ein Beschnitt von 2-3 mm benötigt.

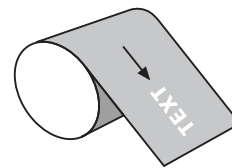
Sollten bei angelieferten Daten einzelne Punkte unserer Ausführung nicht erfüllt sein, sind wir natürlich bestrebt, alles optimal und zu ihrer Zufriedenheit abzuwickeln. Es können jedoch Mehrkosten entstehen, da oft mehr Zeit und Material nötig wird. Eine „Vernachlässigung“ dieser Vorgaben bedeutet nicht eine „technische Unmöglichkeit“, sondern ein „Experiment“ mit ungewissem Ausgang. Als Folge ist mit qualitativen Abstrichen, zusätzlichen Kosten und Lieferverzögerungen zu rechnen.

Sie erhalten vor Druckbeginn zu jedem bestellten Printmedium einen Korrekturabzug, bzw. einen Farbproof. Nach der Druckfreigabe von Ihrer Seite übernehmen wir keine Haftung für Schreib-, Einteilungs- und Weiterverarbeitungsfehler. Deshalb überprüfen Sie bitte genau alle Angaben, sowie Text und Einteilung.

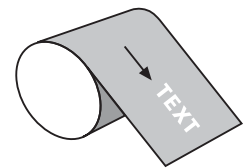
Informieren Sie uns auch über Ihre Weiterverarbeitungsdaten, damit auch hier keine unnötigen Probleme und Mehrkosten entstehen.

INFOS ZUR MASCHINELLEN WEITERVERARBEITUNG

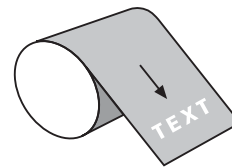
Sollten Sie die Etiketten maschinell weiterverarbeiten oder verarbeiten lassen, so benötigen wir von Ihnen noch die Angaben zu Laufrichtung und Wicklung (siehe unten).



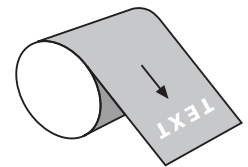
Laufrichtung – Text
Wortanfang voraus



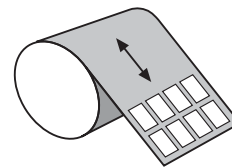
Laufrichtung – Text
Wortende voraus



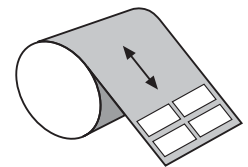
Laufrichtung – Text
Fuss voraus



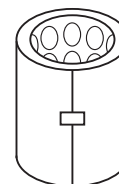
Laufrichtung – Text
Kopf voraus



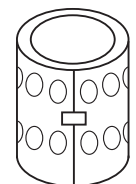
Laufrichtung – Stanzform
schmal voraus



Laufrichtung – Stanzform
breit voraus



Rollenwicklung
Innenwicklung



Rollenwicklung
Außenwicklung

Sie haben noch Fragen?
 Sprechen Sie uns bitte an!